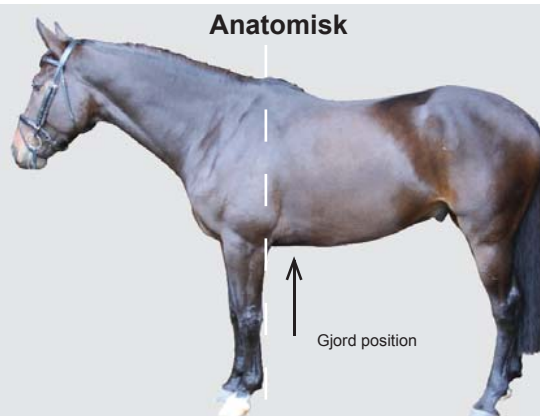




## Hvilken gjord har jeg brug for til min hest?

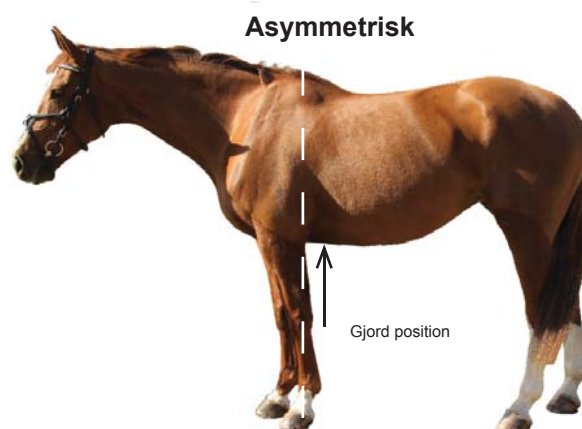
### Den Anatomiske Gjord

Til hesten med et passende gjordleje hvor gjordens placering er i en tilpas afstand fra hestens albue. Denne gjord er skåret til for og bag i området ved hestens albue.




### Den Asymmetriske Gjord

Til heste hvor gjordlejet er placeret nær albuen eller heste med knap så fremtrædende gjordleje, hvor gjorden har tendens til at ligge for langt fremme. Den asymmetriske gjord er skåret til kun på forsiden for at tillade ekstra afstand til albuen. Siden med tilskæringen skal vende fremad!!



### Crescent gjord

Buet Gjord (Halvmåneformet Gjord) På heste med forholdsvis korte rygge, brede ribben og/eller smal bringe har gjorden tendens til at glide frem. Den buede/halvmåneformede gjord giver plads til den fyldige brystkasse og bug så gjorden ikke skubbes frem.



### Athletico Gjord

Til heste med en atletisk kileformet bygning. Gjordens specielle snit forebygger at gjorden og sadlen glider bagud. Bemærk: Der er monteret et mærke som retnings indikator. Placér altid gjorden i overensstemmelse med mærket.

