



Vaske- og plejeanvisninger for lammeskindsprodukter til ridning

Vi påtager os intet ansvar for fejl, der skyldes manglende overholdelse af vores vaske- og plejeanvisninger og/eller forkert håndtering, samt i tilfælde af ændringer og reparationer af vores MATTES®-mærkeprodukter, som ikke er udført af os.

MATTES® lammeskind er specielt garvet på vores garveri, så det egner sig til at blive vasket. Vores lammeskindsartikler skal vaskes regelmæssigt - **hellere for ofte end for sjældent**. Korrekt vask og pleje (se MATTES® specialvaskemiddel MELP) er særlig vigtigt og medfører længere levetid for produktet til stor glæde for dig.

⚠ Disse vaske- og plejeanvisninger gælder kun for MATTES® lammeskindsartikler.

Før vask / forberedelse:

Luk velcrostropperne. Fjern POLY-FLEX®-indlæg og SADDLE-FIX®. Vask altid sadelunderlag (med vrangen udad) og fleecedækkener separat. Vær opmærksom på **specielle egenskaber (se side 3)** for sadelgjorde, gamacher og ørehætter.

Sådan vasker du dine MATTES® lammeskindsartikler korrekt:



Vaskes ved
30° C



Tilsæt yderligere
vand

Brug vaskemaskinens almindelige vaskeprogram og vask ved max. 30° C. Tilsæt en stor mængde vand (3-4 liter) ca. 10 minutter efter programmets start - dette kan normalt gøres via skuffen til vaskemiddel. Overfyld ikke vaskemaskinen, og centrifuger normalt. **Vi anbefaler maskinvask**, da den er mere effektiv end håndvask. Vask aldrig uden skindvaskemiddel. Lad ikke produkterne ligge i maskinen efter vask, **men tør dem straks**.

⚠ Brug altid skindvaskemiddel til vask. Se: MATTES® specialvaskemiddel MELP. Doseringsvejledningen bør altid overholdes.





MATTES®
Spezial-
waschmittel
MELP

For at opnå de bedste resultater, bør du bruge specialvaskemiddel MELP fra MATTES®, som er specialdesignet til produktet:

MATTES® lammeskindsartikler skal vaskes med et pelsvaske-middel, aldrig med et uldvaskemiddel. De mest almindelige vaskemidler er **ikke fedtopbyggende**, og kan indeholde ingredienser, der skader lammeskindet. Der er risiko for at skindet hærdner og sprækker, og at ulden bliver hård og filtrer sammen.

MATTES® specialvaskemiddel MELP er specielt udviklet til lammeskindsprodukter. Det indeholder de samme ingredienser og sammensætninger, som vi bruger i produktionen af vores lammeskind. Dette specielle vaskemiddel til skind og pels **gen-opbygger de naturlige olier**, hvilket holder skindet smidigt og ulden elastisk og modstandsdygtig. MATTES® fremstiller selv **specialproduktet MELP**.

OBS: Doseringsanbefaling for 1 produkt ved let til normal tilsmudsning: Sadelgjord/-overtræk eller engelske sadelunderlag: min. 75 ml | Westernunderlag: min. 100 ml



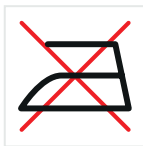
Anvend ikke blegemidler



Anvend ikke vaske-midler til uld



Anvend ikke skylemiddel



Må ikke stryges



Tørres skån-somt



Må ikke tørres i solen

Tørres i tørretumbleren ved max. 30° C eller ved kold tørring. Derved åbnes ulden tilstrækkeligt igen, og skindet forbliver blødt. **Må aldrig tørres i solen eller ved hjælp af en anden varmekilde.** Må gerne lufttørres i skyggen.

⚠ Stræk produktet i form gentagne gange, mens det tørrer.

Særlige egenskaber:

Sadelgjord

Fjern plastindlæg fra produkter **med påsyet lammeskind**. Husk at sætte dem på plads igen efter tørring. Hvis **lammeskindet er aftageligt**, forbliver indlæggene i basisgjorden under vask. Vask basisgjorden i vaskeposen. Vi anbefaler, at du bruger den særligt robuste MATTES®-vaskepose. Lammeskindsbetrækket vaskes med lukkede velcrostrøpper, og kan vaskes i samme vask som basisgjorden. Dog udenfor vaskeposen. Ved vask af sadelgjorde skal der kun tilsættes ca. 2 liter vand.

 Tip: *Lammeskindsbetrækkets skindside bør plejes med læderfedt.*

 Tip: *Bind gjordspænderne sammen i begge ender.*

PROFESSIONELLE GAMACHER


Gamachernes indersider skal velcrolukkes mod hinanden og vaskes i vaskeposen. Vask lammeskindsindlæggene udenfor vaskeposen i samme vask. Også her bør du anvende vores MATTES® specialvaskemiddel MELP, som genopbygger de naturlige olier. Dette for at beskytte og pleje både pelsen og skindet på kodebeskytterne. Erfaringen viser, at lammeskindsindlæggene skal vaskes oftere end skallerne.

HI-PRO FLEECEGAMACHER


Det er vigtigt at lukke gamacherne helt inden vask (lynlås- og velcrolukning). Også her bør du anvende vores MATTES® specialvaskemiddel MELP, da produktet genopbygger de naturlige olier, og beskytter og plejer læderet på kodebeskytterne.

ØREHÆTTER

MATTES® Ørehætter er håndlavet i Europa af bomuldsgarn af høj kvalitet. For at få langvarig glæde af dette smukke produkt, bør du altid vaske det i hånden i lunkent vand.

 *Hvis de vaskes sammen med andre produkter i vaskemaskinen, kan ørehættene blive skæve eller endda ødelagt. Læg den blot ud til tørring og stræk den i sin oprindelige form.*

Afsmitning af farve:

 *Mørke og lysende skindfarver kan smitte af på andre materialer og på hestens pels. Dette kan forværres af hestesved eller uegnede vaskemidler. Stærkt farvet læder fra sadler osv. kan efterlade misfarvninger.*

Hvorfor skal det vaskes?

Da lammeskind kan optage meget fugt og kun tørrer langsomt, vil sved ophobe sig i skindet, hvis det vaskes for sjældent. Dette medfører at dit værdifulde produkt vil blive beskadiget eller endda ødelagt. Svedens sammensætning kan variere fra hest til hest. Ammoniakken i sveden kan nedbryde skindet, og nedbrydningen forstærkes når ulden og skindet er permanent våde. Dette er en forholdsvis langsom proces og viser sig først på et senere tidspunkt. Processen kan medføre at ulden falder ud og/eller revner i skindet, som regel ved sømmene. I nogle tilfælde vil skindet gå i opløsning. Det gælder især, hvis det først vaskes efter længere tids brug.

Lammepelsen må aldrig klistre sammen, da dette ville medføre tab af de fleste af dens egenskaber, især egenskaben i forhold til trykfordelingen vil blive væsentlig forringet.

Så længe lammeskindet er fugtigt, må det ikke børstes. Børst forsigtigt let snavs ud af uldspidserne med en kardæsk (blød børste), når lammeskindet er tørt. Det anbefales at vaske frem for at børste, da der ellers kan opstå skaldede pletter.

Hvornår er det nødvendigt at vaske?

Hvis man rider regelmæssigt, råder vi til at bruge flere lammeskinds-sadelunderlag og gjordovertræk i rotation. **Vi anbefaler** at vaske dem fx hver **fjortende dag, hvis de bruges ofte** (2-3 gange om ugen). Da ammoniakken i sveden kan nedbryde skindet, skal man være særlig opmærksom på vask.

Lammeskind skal have tilstrækkelig tid til at tørre, både efter vask, men også efter brug. Det gælder især, når det er blevet vådt helt ned til skindet.

OBS!

En stor fordel ved lammeskind, som er særlig vigtig for dets funktion, er, at naturlig uld kan absorbere 8 gange sin egen vægt i fugt. Hvis dit produkt er virkelig gennemvædet af sved, anbefaler vi (især for gjordovertræk), at du vasker det straks efter brug, mens det stadig er vådt.

Hvis der kun rides lidt, eller produktet ikke bruges, bør lammeskindsproduktet vaskes og opbevares helt tørt på et tørt sted.

⚠ *Må ikke opbevares i plastikposer! Opbevares altid med mølmiddel.*

Vi ønsker dig en rigtig god fornøjelse med dit MATTES® lammeskindsprodukt.

